5cm

10cm

MOES

Tuya

Chytré stropní svítidlo

Uživatelský manuál

works with Google Assistant

works with Amazon Alexa

WCL-TD25-RCW-Y-WH-MS-DM02

- Naskenujte QR kód a získejte německou příručku, instalační video a představení funkcí
- Naskenujte QR kód a získejte španělský manuál, instalační video a úvod
- funkce
- Naskenujte QR kód a získejte anglický manuál, instalační video a představení funkcí
- Naskenujte QR kód a obdržíte průvodce v ruštině, instalační videa a popis funkcí
- Naskenujte QR kód a získejte anglický manuál, instalační video a průvodce funkcemi. Video o instalaci a funkcích
- Naskenujte QR kód pro portugalský manuál, instalační video a představení funkcí
- Naskenováním QR kódu získáte uživatelskou příručku, instalační video a představení funkcí
- Naskenujte QR kód do japonské příručky , instalačního videa a představení funkcí
- Naskenováním QR kódu zobrazíte korejskou příručku, instalační video a průvodce funkcemi
- من خلال مسح رمز QR، يمكنك الحصول على دليل باللغة العربية وفيديو التثبيت وتعليمات الوظائف
- Naskenujte QR kód a zobrazte český manuál, instalační video a představení funkcí

Varování

◆ Doporučuje se, aby armatury instaloval kvalifikovaný elektrikář zajištění shody instalace s současné předpisy IEE pro elektroinstalaci a místní stavební kontrolu.

◆ Před zahájením vždy vypněte napájení ze sítě instalace.

popis produktu

Inteligentní stropní světlo je druh žárovky, kterou lze ovládat bezdrátovou sítí, má inteligentní funkce, lze ji ovládat prostřednictvím aplikace mobilního telefonu, aby se dosáhlo teploty barev, nastavení jasu, přepínání časovacích světel, dálkového ovládání a dalších operací.
Ve srovnání s běžnými žárovkami mají chytré stropní žárovky mnoho výhod. Za prvé, může realizovat dálkové ovládání, které je pro uživatele pohodlné k ovládání světel ve svých domovech kdykoli a kdekoli; Za druhé, má funkci programovatelného časového spínače, která může uživatelům pomoci rozumně uspořádat spotřebu elektřiny v domácnosti; Kromě toho mají některé chytré žárovky také různé funkce, jako je synchronizace hudby a scénický režim, což může zvýšit zábavu rodinného života.

Specifikace produktu

Model:	WCL-TD
Název produktu:	Chytré stropní svítidlo
Vstupní napětí:	AC90 ~ 250V / 50 / 60Hz
Světelný úhel:	120°
Skladovací teplota:	-20-70°C
Teplota barvy produktu:	1800-6500K+RGB
Provozní teplota:	-10-40°C
APP:	MOES
Maximální rádiový vysílací výkon:	<+16dBm
Kmitočtové pásmo:	2.412 ~ 2.484 GHz

Příprava k použití

1. APP Stáhněte si MOES APP

Download on the App Store

GET IT ON Google Play

Po stažení a instalaci aplikace „Moje Smart Life" nastavte „Moje zařízení" a scény ovládané Siri, Google a Alexa. Mnohými scény jako zcela nová přizpůsobená služba.
(**Poznámka**: Aplikace Tuya Smart/Smart Life stále funguje, ale aplikace MOES je vysoce doporučena)

2. Zaregistrujte se nebo se přihlaste

Vstupte do rozhraní Registrace/Přihlášení; klepněte na "Registrovat" pro vytvoření účtu zadáním svého telefonního čísla pro získání ověřovacího kódu a "Nastavit heslo". Vyberte "Přihlásit se"pokud již máte účet MOES.

Kroky pro připojení aplikace k zařízení

1. Ujistěte se, že je váš telefon připojen k 2.4G Wi-Fi a Bluetooth jsou povoleny

2. Otevřete aplikaci Smart MOES a klepněte na ikonu "+" v horním rohu stránky "Moje zařízení", vyberte typ zařízení - Světelný zdroj (Wi-Fi) a poté připojte lampu podle pokynů v APP.

3. Reset: Žárovka se zapne/vypne 3krát, dokud nezačne blikat.

Postupujte podle následujících 2 kroků:

Krok 1/2

Zapnout a vypnout - vypnuto-vypnuto-vypnuto-vypnuto

NA PRY

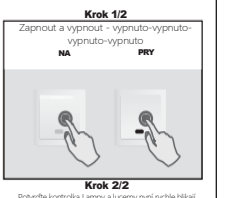

Krok 2/2

Potvrďte kontrolka Lampy a lucerny nyní rychle blikají (Zkrát za sekundu)

Anglické

4. Připojení bude trvat přibližně 10 až 120 sekund v závislosti na stavu vaší sítě. Přidejte zařízení úspěšně, můžete upravit název zařízení pro vstup na stránku zařízení kliknutím na "Další"

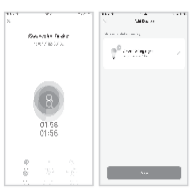

5. A teď už si můžete užívat chytrou automatizaci



ZÁRUČNÍ POKYNY

Vážený pane nebo paní, děkujeme vám za zakoupení produktu.
Doufáme, že se vám bude líbit jeho používání.
Záruka na produkty uvedené v záručním listu se tímto poskytuje následovně.
Podmínkou použití záruky je dodržení následujících podmínek:
1. Na produkty se vztahuje 24měsíční záruka platná od data zakoupení krytého produktu maloobchodním zákazníkem.
2. Pro uplatnění záručních práv musí kupující předložit: a) záruční list, b) doklad o koupi (fakturu s DPH, finanční doklad nebo jiný doklad prokazující skutečné datum nákupu), pokud není nákup označující náchylnost produktu k nárazu, například "Výstražné sklo".
5. Na nahlášené vady, na které se vztahuje záruka, bude posouzeno neprodleně, nejpozději však do 14 dnů ode dne dodání zboží Ručiteli.
6. Po kontrole a určení zákonnosti reklamace služby ručitele opraví výrobek v přiměřené lhůtě, nejdéle však do 30 dnů ode dne dodání zboží ručiteli. Pokud jsou však vyžadovány těžko dostupné náhradní díly, může tato lhůta prodloužit dobu potřebnou k dodání dílu z továrny výrobce.
7. Záruka nezahrnuje provádění údržby a podobných činností

Datum produktu je uvedeno v záručním listu.
3. Vyměněné díly s vadami produktu

měsíců od data přijetí, připravte si produkt a obal a jděte na místo nebo do obchodu, kde jste jej zakoupili, abyste mohli požádat o poprodejní údržbu. Pokud je produkt poškozen z osobních důvodů, bude účtován určitý poplatek za údržbu.
4. Zboží doporučujeme při jeho předávání ručiteli řádně chránit – pro tento účel doporučujeme použít originální obal s vycpávkou pro zajištění bezpečné přepravy. Pokud se rozhodnete použít náhradní obal, doporučujeme zajistit, aby byl produkt během přepravy dostatečně chráněn před poškozením. Doporučujeme umístit na obal vhodnou samolepku

operace uvedené v uživatelské příručce a uživatelé jsou povinni tak učinit sami.
8. Pokud dojde k závadám v důsledku přirozeného opotřebení a

při používání, záruka se na něj nevztahuje.
9. Záruka se nevztahuje na:
a) Mechanické poškození způsobené zaviněním uživatele a vady výrobku způsobené takovým poškozením.
b) Poškození způsobené nesprávným používáním výrobku.
10. Práva vyplývající ze záruky zanikají za následujících okolností:
a) Odstraňte záruční pečeť z produktu.
b) Odstraňte sériové číslo z produktu.
c) Podnikněte kroky k odstranění fyzických vad produktu mimo autorizovaný servis.
d) Používejte neoriginální díly a spotřební materiál.

INFORMACE O RECYKLACI

Všechny výrobky označené symbolem pro oddělený sběr odpadních elektrických a elektronických zařízení (směrnice WEEE 2012/19 / EU) musí být likvidovány odděleně od netříděného komunálního odpadu. Z důvodu ochrany vašeho zdraví a životního prostředí musí být toto zařízení zlikvidováno na určených sběrných místech pro elektrická a elektronická zařízení určených vládou nebo místními úřady. Správná likvidace a recyklace pomůže předcházet potenciálním negativním dopadům na životní prostředí a lidské zdraví. Chcete-li zjistit, kde se tato sběrná místa nacházejí a jak fungují, [illegible] instalačního technika nebo místní orgán.

Prohlášení o shodě

WENZHOU NOVA NOVÁ ENERGIE CO., LTD prohlašuje, že rádiové zařízení typu WCL-TD je v souladu se směrnicí 2014/53/EU, 2014/35/EU, 2014/30/EU, 2011/65/EU.
[illegible] prohlášení EU ze dne

Shoda je k dispozici na následující internetové adrese:
https://www.moestech.com/blogs/news/W C L - T D 2 5 - R C W - Y

Ovládejte svůj domov svým hlasem

Zařízení jsou kompatibilní s funkcemi podporovanými Amazon Alexa a Google Home.
Podívejte se prosím na našeho podrobného průvodce na:
https://www.moestech.com/blogs/news/h l a s o v ý r e p r o d u k t o r p r o p o j e n ý s c h y t r ý m z a ř í z e n í m

Řešení problémů

Pokud máte problémy s instalací nebo provozem zařízení, přečtěte si údaje o produktu
List:
https://www.moestech.com/blogs/news/W C L - T D 2 5 - R C W - y

Informace o produktu

jméno výrobku _____
typu výrobku _____
D a t u m n á k u p u _____
Záruční doba _____
I n f o r m a c e o p r o d e j c i _____
Jméno zákazníka _____
Telefon zákazníka _____
A d r e s a z á k a z n í k a _____

Záznamy o údržbě

Datum selhání	Příčina problému	Obsah závady	Hlavní

Děkujeme vám za vaši podporu a nákup u nás Moes, jsme tu vždy pro vaši úplnou spokojenost, neváhejte se s námi podělit o své skvělé nákupní zkušenosti.

★ ★ ★ ★ ★

Pokud máte jakékoliv jiné potřeby, neváhejte nás prosím nejprve kontaktovat, budeme se snažit Vaší poptávce vyhovět.

FOLLOW US

@moessmart MOES Oficiální @moes_smart
@moes_smart @moes_smart www.moes.net

EC REP
EVATOST CONSULTING LTD
Adresa: Suite 11, First Floor, Moy Road Business Centre, Taffs Well, Cardiff, Wales, CF15 7QR
Tel:+442921680945
Email:contact@evatmaster.com

UK REP
AMZLAB GmbH
Laubenhof 23, ESSEN 45326 E-
mail: info@amz-lab.de
Tel: +491745298066
Vyrobeno v Číně

Výrobce:
WENZHOU NOVA NOVÁ ENERGIE CO., LTD
Adresa: Inovační centrum energetické vědy a techniky, NO.238, Wei Tl Road, zóna ekonomického rozvoje Yueqing, Yueqing, Zhejiang, Čína
Tel: + 86-577-57186815
Poprodejní servis:
[illegible]